



Fedagrif Marktcijfers voor trekkers en landbouwmachines

Hans Verstrecken

07/03/2023



FEDAGRIM

« Belgische Federatie van de Toeleveranciers van Machines, Gebouwen en Uitrustingen voor de Landbouw en de Groenvoorzieningen »

- **VZW**
- **Opgericht in 1958**



Fedagrim in cijfers

137

Leden



5

Miljard euro omzet



7500

Werknemers





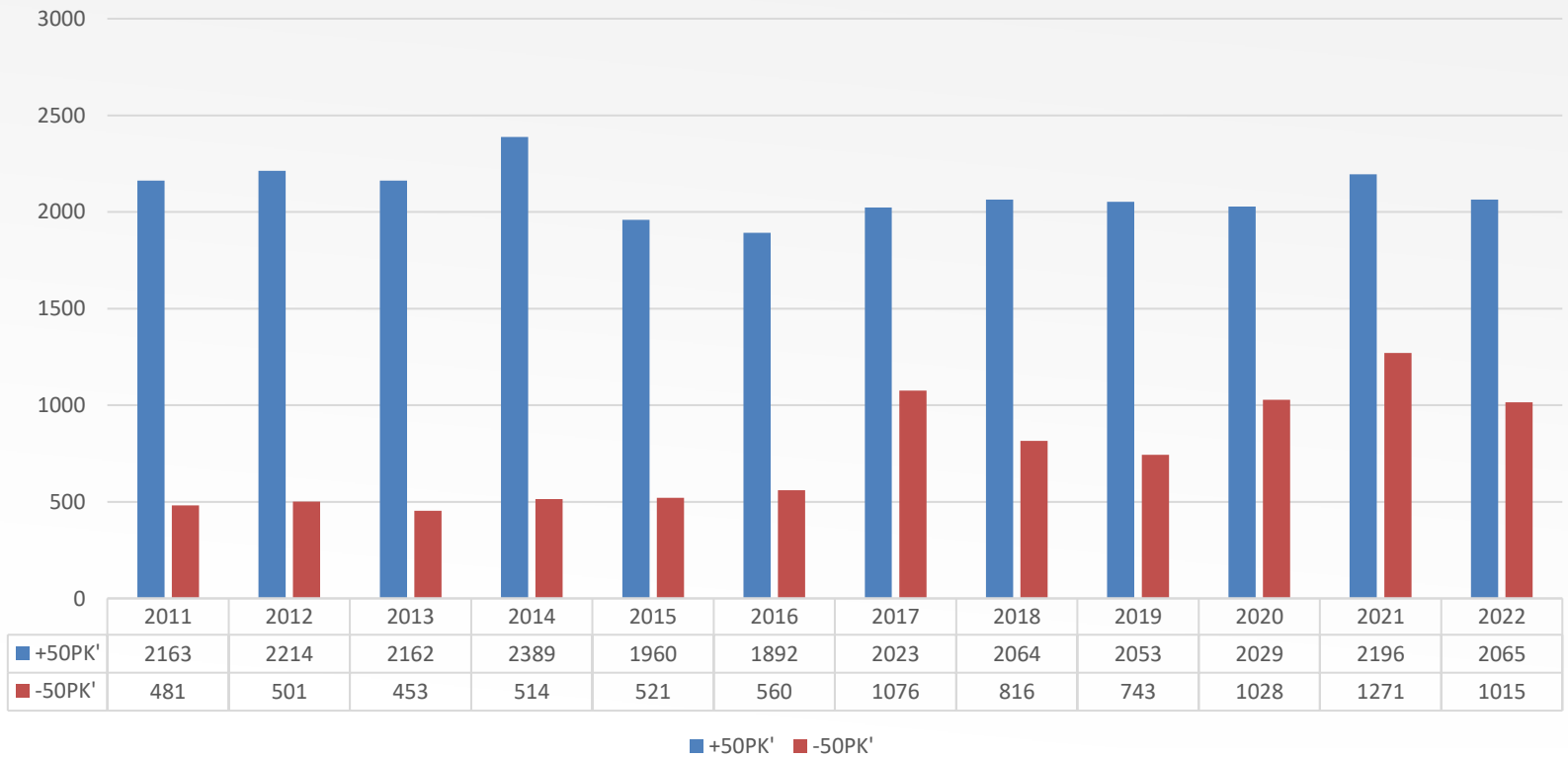
INSCHRIJVINGEN TRAKTOREN

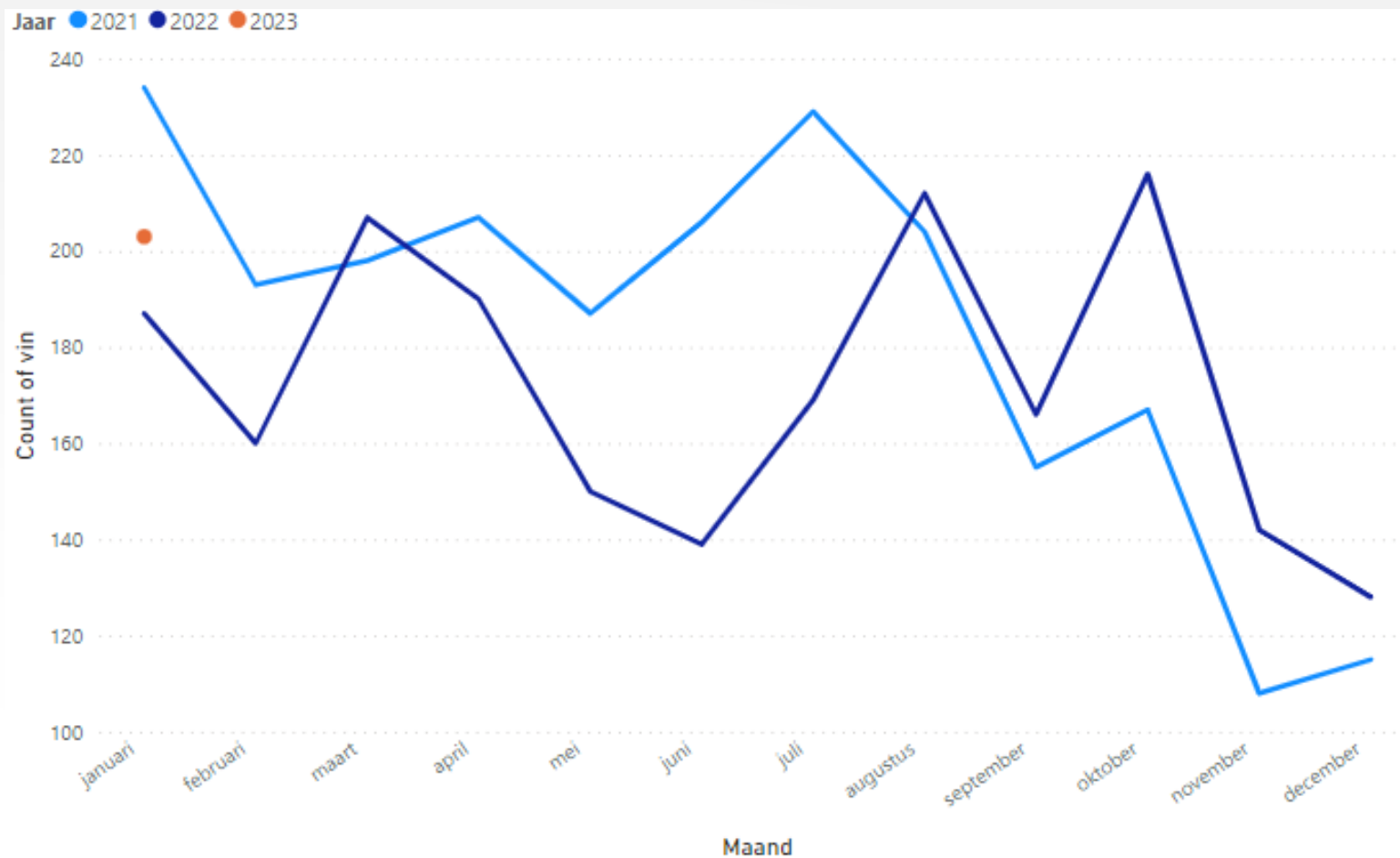


Een analyse voor de leden met een hoge betrouwbaarheid dankzij de leden.



evolutie doorheen de jaren

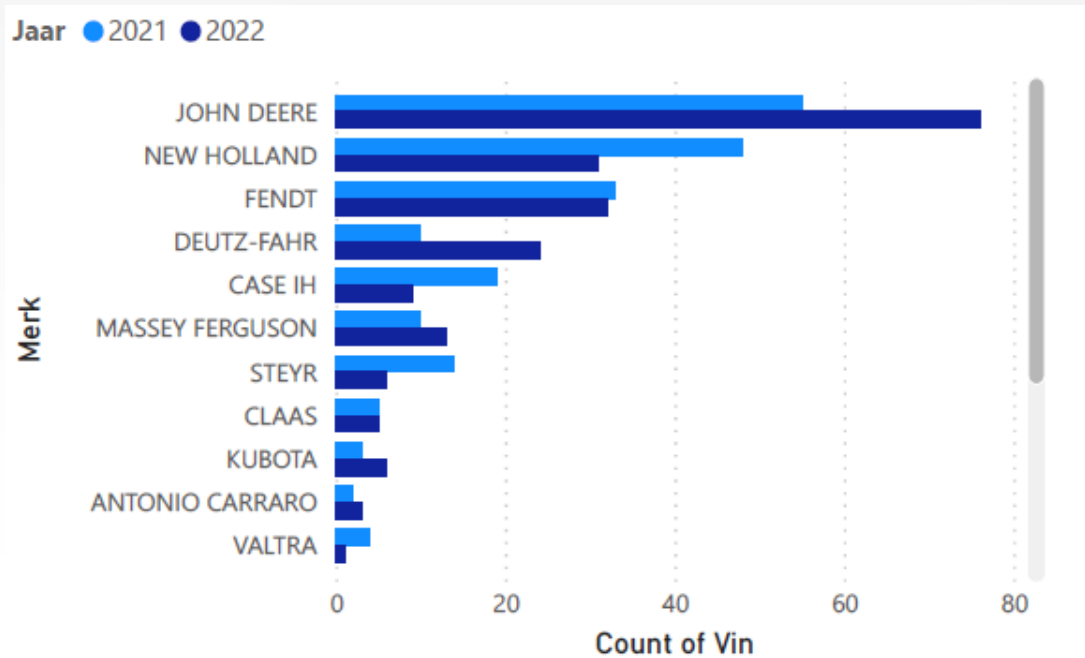




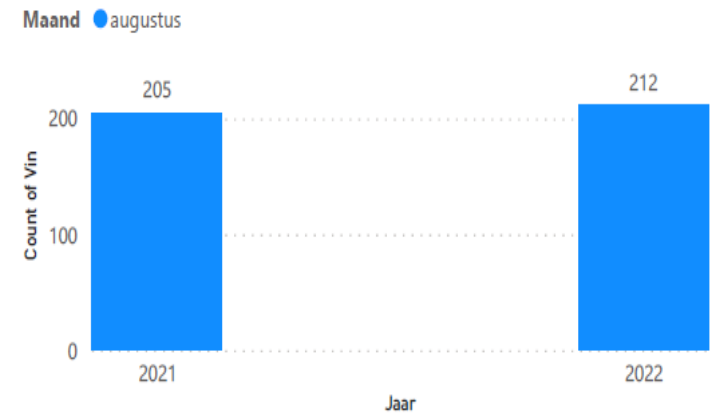
Merk	januari	februari	maart	april	mei	juni	juli	Total
NEW HOLLAND	40	32	42	47	39	23	28	251
JOHN DEERE	20	13	23	38	34	34	46	208
FENDT	35	33	29	30	14	14	15	170
DEUTZ-FAHR	21	20	33	13	16	13	21	137
CASE IH	16	23	23	17	9	14	17	119
MASSEY FERGUSON	17	11	12	7	10	5	8	69
VALTRA	13	13	10	10	3	4	9	62
CLAAS	11	4	11	9	7	14	4	60
STEYR	6	7	13	9	8	7	9	59
KUBOTA	5	6	2	5	2		4	24
ANTONIO CARRARO		1	6		3	2	3	15
SOLIS			1	1		2	2	6
ISEKI	1			1	1	2		5
LAMBORGHINI				1	1	2	1	5
ESCORTS	3	1						4



NAJAAR 2022 AUGUSTUS



Count of Vin by Jaar and Maand



SEPTEMBER

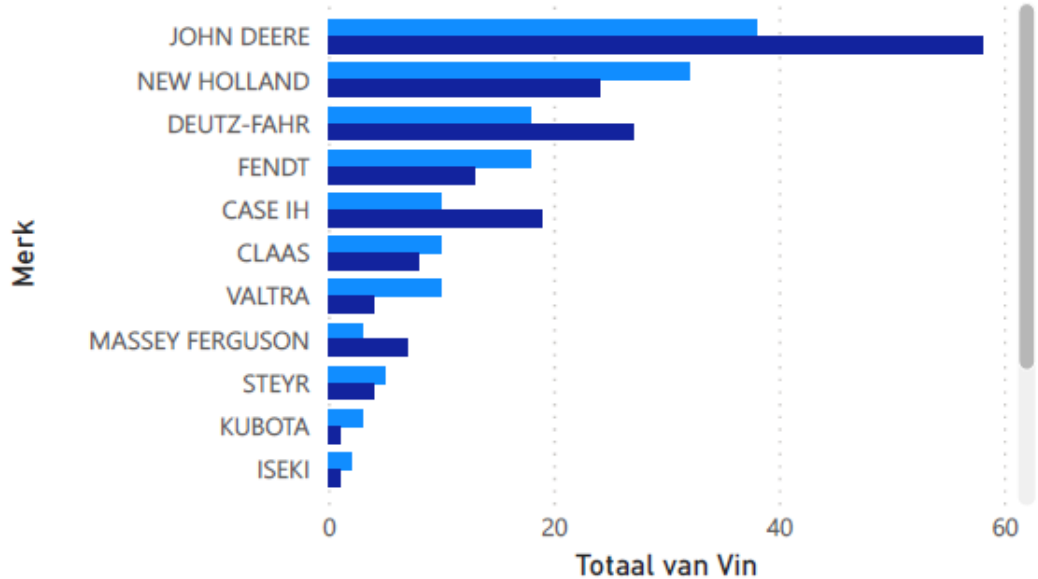
Totaal van Vin per Jaar en Maand

Maand ● september



Totaal van Vin per Merk en Jaar

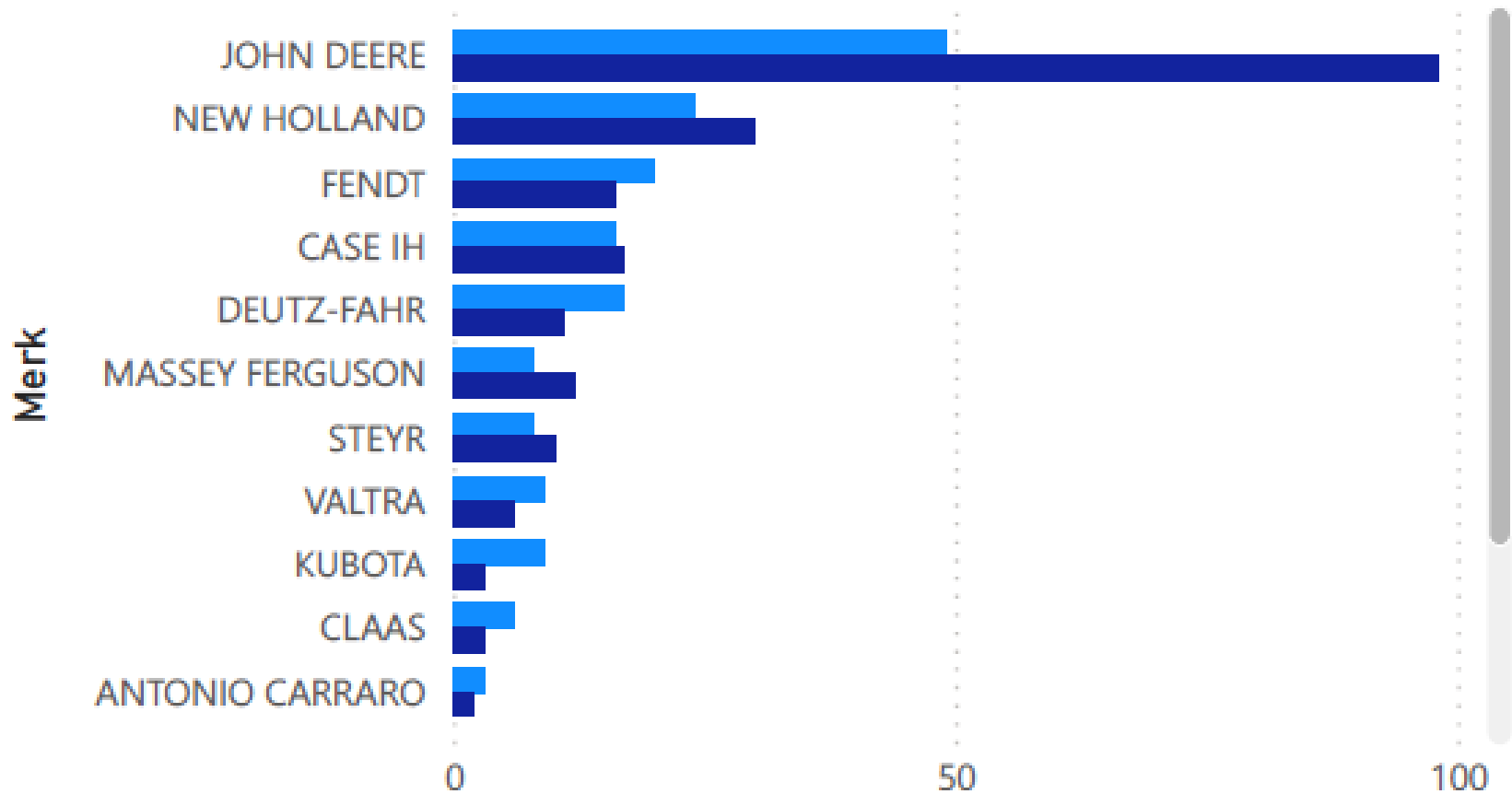
Jaar ● 2021 ● 2022





Totaal van Vin per Merk en Jaar

Jaar ● 2021 ● 2022





Gemiddelde PK per tractor

- + 50 pk

Jaar	Count of vin	Sum of PK	Average of PK
2021	2202	405.803,81	169,65
2022	2065	407.458,64	182,63



Gemiddelde PK per tractor

- - 50 pk

Jaar	Count of vin	Sum of PK	Average of PK
2021	1270	41.377,56	29,88
2022	1015	32.937,25	28,22



	2021	2022
Gemiddeld	128,79	142,98
PK	447.181	440.396
tractoren	3472	3080



Overzicht Pk per categorie

tractoren	2015	2016	2017	2018	2019	2020	2021	2022
50-120	39%	35%	33%	28%	27%		33%	28%
120-180	33%	36%	37%	38%	36%		23%	24%
180-250	23%	20%	27%	26%	28%		31%	32%
>250	5%	9%	3%	8%	8%		13%	16%
totaal	100%	100%	100%	100%	100%		100%	100%



Fedagrif verkoopsstatistieken



Harken

	2016	2017	2018	2019	2020	2021	2022
505.01 Harken met 1 rotor	267	208	254	291	201	210	210
505.3 Harken / 2 rotors met middenafleg	166	134	201	181	164	110	170
505.4 Harken / 2 rotors met zijafleg	20	15	32	23	22	20	30
505.5 Harken > 2 rotors	2	7	5	9	12	8	15
508 Bandharken							3
Eindtotaal	455	364	492	504	399	348	428



Opraapwagens

	2016	2017	2018	2019	2020	2021	2022
Automatische opraapwagens	39	25	53	34	27	19	39
Eindtotaal	39	25	53	34	27	19	39



Maaiers

	2016	2017	2018	2019	2020	2021	2022
Gedragen maaier <= 2.8	11	10	8	18	11	2	106*
Gedragen maaier tot 2.8	112	102	95	122	89	113	247*
Maaierkneuzers	208	223	250	279	220	165	177
Vlindermaaiers	19	29	43	32	31	33	33
Eindtotaal	350	364	396	451	351	313	563



Persen en wikkelaars

	2016	2017	2018	2019	2020	2021	2022
Opraappersen / Conventionele	20	14	9	22	10	11	10
Opraappersen / Grootpakpersen	73	75	75	88	57	87	85
Opraappersen / Ronde balenpersen / Met variabele kamer	59	50	51	46	59	51	47
Opraappersen / Ronde balenpersen / Met vaste kamer	18	6	10	7	14	13	14
Opraappersen met wikkelaar	34	42	42	29	33	31	49
Wikkelaars	29	27	34	28	29	27	20
Eindtotaal	233	214	221	220	202	220	225



Zelfrijdende machines

	2016	2017	2018	2019	2020	2021	2022
Maaidorsers	59	41	37	42	38	46	57
Zelfrijdende hakselaars	36	35	46	43	39	42	40
Eindtotaal	95	76	83	85	77	88	97



Ploegen

	2016	2017	2018	2019	2020	2021	2022
<= 4 scharen met variabele werkbreedte	34	60	31	53	62	37	42
<= 4 scharen met vaste werkbreedte	41	45	34	33	42	34	20
>= 7 scharen met variabele werkbreedte	2	2	2	1	5	2	
>= 7 scharen met vaste werkbreedte		1			1		
5-6 scharen met variabele werkbreedte	118	93	106	133	136	146	126
5-6 scharen met vaste werkbreedte	53	83	71	57	63	37	49
Eindtotaal	248	284	244	277	309	256	237



Diverse grondbewerking

Onkruidbestrijding

Machines voor mechanische onkruidbestrijding ≤ 3 m	13
Machines voor mechanische onkruidbestrijding > 12 m	1
Machines voor mechanische onkruidbestrijding 3 m - 6 m	9
Machines voor mechanische onkruidbestrijding 6 m - 12 m	23
Totaal	46



Aardappelmachines

	2016	2017	2018	2019	2020	2021	2022
Aanaarders voor aardappelen	9	4	2	9	6	3	12
Aardappelplantmachines	32	41	27	35	42	18	23
Aardappelrooiers / 4 rijen getrokken						1	
Bunkerrooiers / 2 rijen getrokken	16	32	24	34	19	3	8
Zelfrijdende wagen- en bunkerrooiers / 2 rijen	13	35	23	26	22	8	8
Zelfrijdende wagen-en bunkerrooiers / 4 rijen	35	45	38	59	36	61	45
Eindtotaal	105	157	114	163	125	94	96



Spuiten

	2016	2017	2018	2019	2020	2021	2022
Aftakasaangedreven trekkerspuiten / Boomgaardspuiten	7	15	11	6	9	9	7
Aftakasaangedreven trekkerspuiten / Gedragen - hydraulisch opklapbaar	85	74	75	72	83	71	59
Aftakasaangedreven trekkerspuiten / Gedragen - manueel opklapbaar	37	50	34	48	48	42	21
Aftakasaangedreven trekkerspuiten / Getrokken	71	70	72	73	67	49	62
Zelfrijdende spuiten	29	30	28	24	26	24	45
Eindtotaal	229	239	220	223	233	195	194



Kunstmeststrooiers

Rijlabels	2016	2017	2018	2019	2020	2021	2022
421.11 Kunstmeststrooiers / Met strooibreedte < 18 m	26	54	37	59	76	84	40
421.121 Kunstmeststrooiers / Met strooibreedte >= 18 m / Met weegsysteem	98	120	111	124	119	127	213
421.122 Kunstmeststrooiers / Met strooibreedte >= 18 m / Zonder weegsysteem	142	185	197	134	161	165	121
421.2 Kunstmeststrooiers / Getrokken	13	4	5	4	1	13	7
Eindtotaal	279	363	350	321	357	389	381



Zaaimachines

	2016	2017	2018	2019	2020	2021	2022
Opbouwzaaimachines voor groenbemester zonder zaikouter	98	91	92	100	121	114	125
Precisiezaaimachines (maïs bieten groenten) / Mechanisch	13	16	14	7	18	18	17
Precisiezaaimachines (maïs bieten groenten) / Pneumatisch / Met rijenbemester	48	50	47	56	38	76	70
Precisiezaaimachines (maïs bieten groenten) / Pneumatisch / Zonder rijenbemester	18	14	12	4	15	10	10
Rijenzaaimachines (gras graan) / Mechanisch	162	99	165	172	227	229	194
Rijenzaaimachines (gras graan) / Pneumatisch	68	52	38	85	102	93	101
Eindtotaal	407	322	368	424	521	540	517



Besluit

- **Groei**
- **Melksector investeert**
- **Loonwerkers minder**



Uitdagingen van 2022

- **Prijsstijgingen**
- **Logistieke problemen**





Verwachtingen

Stikstof

MAP 6 – 7

GLB



Verwachtingen

GLB

- EU klaagt België aan

MAP 6 – 7

- Failliet van de besluitvorming

Stikstof

- Is geen landbouw maar een maatschappelijk probleem



VRAGEN ?

Neem gerust contact op!

Hans Verstreken

h.verstreken@fedagrim.be

Tel : +32 475 98 98 76