



Vlaanderen
is landbouw & visserij

Voorstelling BWV

Oktober 2021

DEPARTEMENT
LANDBOUW
& VISSERIJ

Overzicht

- ▶ **Algemeen kader**
- ▶ **Tijdslijn**
- ▶ **Cijfers 2020 (2021)**
- ▶ **Controles en betalingen 2020**
- ▶ **Wijzigingen werkjaar 2021**

Algemeen kader

- ▶ **Decreet van 5 april 2019 houdende de tegemoetkoming in de schade die aangericht is door rampen in het Vlaamse Gewest**
 - Art. 24: basis voor subsidieregeling brede weersverzekering
 - Art. 27: overgangsregeling vergoeding teeltschade via Vlaams Rampenfonds tot en met 2025
 - × Teeltschade aan teelten die in principe via een brede weersverzekering verzekeraar zijn
 - × Alleen de niet-verzekerde teelten/schade
 - × Min. 25%/50% totale teeltareaal verzekerd
 - × Degressief vergoedingspercentage

- ▶ **Besluit van de Vlaamse Regering van 8 juli 2019 betreffende de premiesubsidie voor een brede weersverzekering in de landbouwsector**
 - Art. 2: subsidieregeling voorzien tot en met kalenderjaar 2026

Tijdslijn werkjaar BWV-subsidie

- ▶ **30/4: landbouwers doen subsidieaanvraag via verzamelaanvraag**
- ▶ **Begin oktober: 1^{ste} gegevens-upload door verzekeraars van volledig betaalde polissen per 30/9**
→ Controles en cross-check met VA
- ▶ **Eind december: uitbetaling 1^{ste} upload**
- ▶ **Begin januari: 2^{de} gegevens-upload door verzekeraars van volledig betaalde polissen per 31/12**
→ Controles en cross-check met VA
- ▶ **Eind april: uitbetaling 2^{de} upload**

Cijfers - aanvragen

	2020	2021 (gedeeltelijke cijfers, o.b.v. data begin oktober)
# subsidieaanvragen in VA	5.400	3.350
# landbouwers met verzekering (en betaald)	3.000	2.400 + ...
Verzekerde opp.	90.000 ha	65.000 + ...
Totaal subsidiabel bedrag	13,8 mio euro	12 mio euro + ...
Totaal betaalde subsidie	8,75 mio euro	
Schade betaald door verzekeraars	18 mio euro	

=> In 2021 hogere premiebedragen agv hogere premievoeten en/of grotere arealen en/of duurdere teelten verzekerd

Cijfers 2020 - verzekerde arealen

% van areaal verzekerd	Aandeel van verzekerde landbouwers
< 25%	24%
25 – 50%	49%
> 50%	22%
> 95%	2%
100 %	3%

Cijfers 2020 – betaalde verzekeringspremies

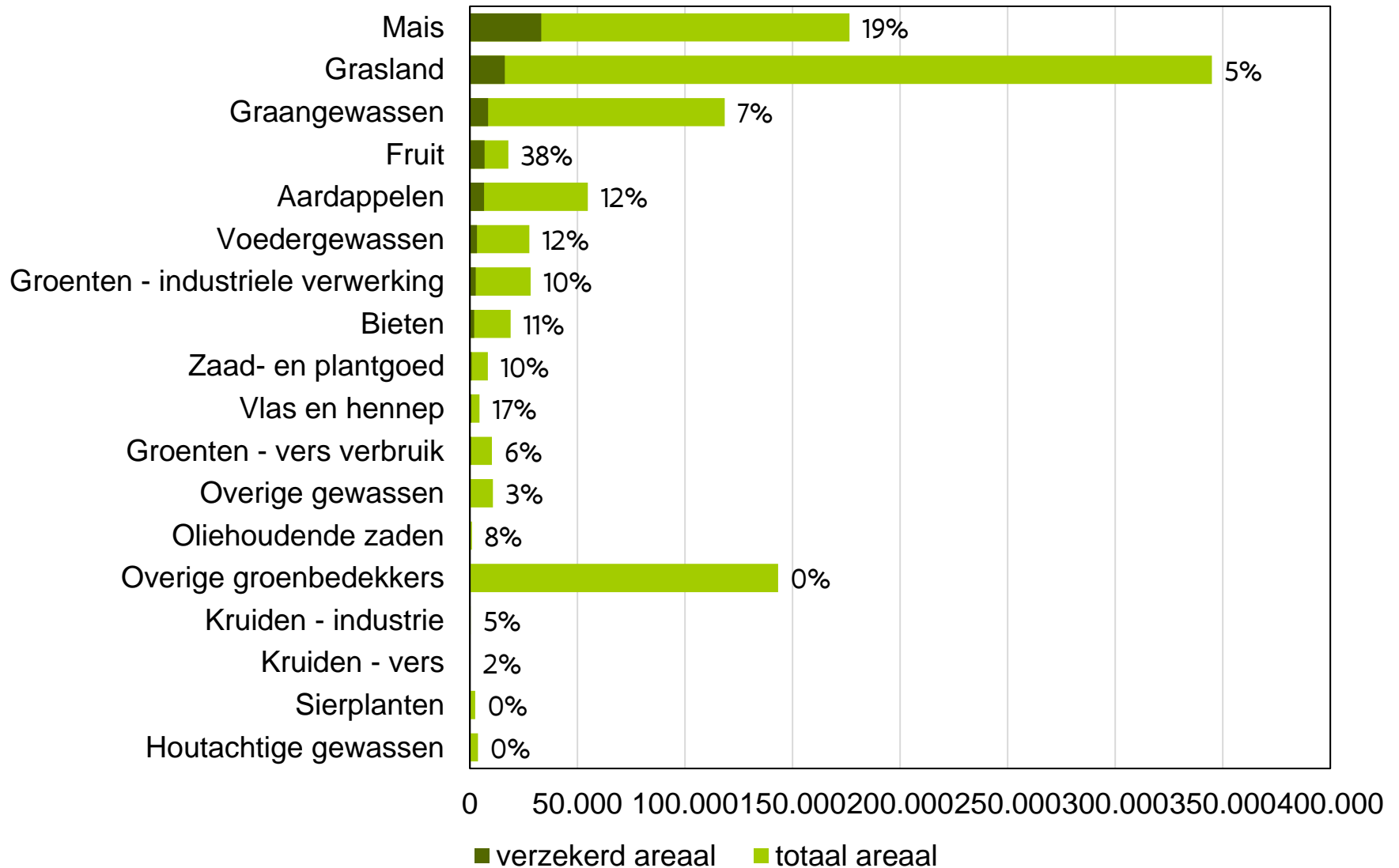
Percentiel	Betaald bedrag verzekeringspolis (euro)
Min	20
P25	830
P50 = mediaan	1.550
P75	3.650
P90	10.800
P95	18.500
Max	255.000

Cijfers 2020

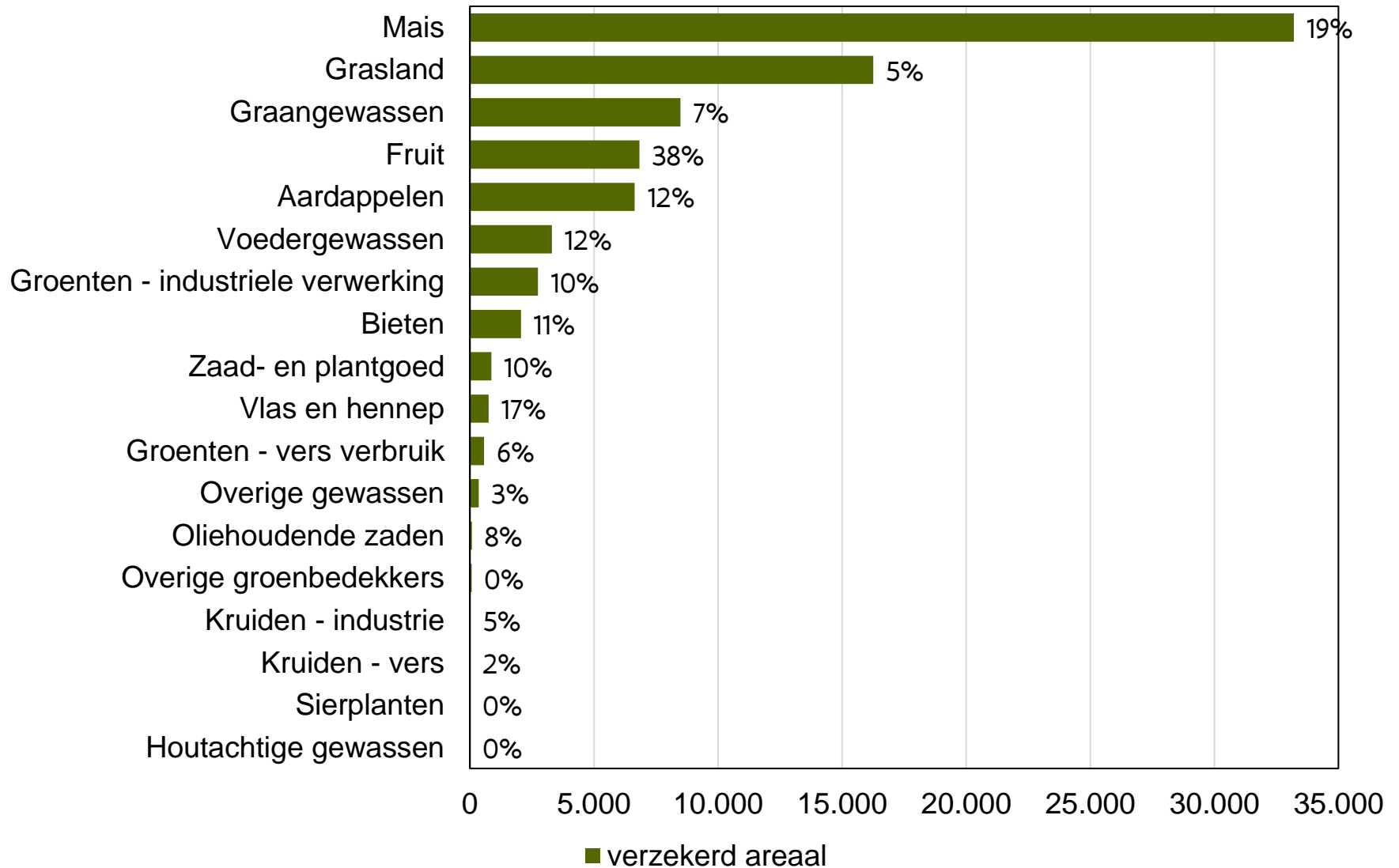
Standaard Output (SO) minstens €20.000	Met verzekering	Met verzekering en ≥50% areaal verzekerd	Totale populatie
Aantal Landbouwers	2.820	747	19.492
Gemiddelde SO (€)	416.604	423.366	286.515
Mediaan SO (€)	330.085	315.498	164.515
Gemiddeld areaal (ha)	76,4	51,4	45,6
Mediaan areaal (ha)	62,9	37,6	30,8
Gemiddelde leeftijd jongste zaakvoerder	49,6	49,2	53,7
Mediaan leeftijd jongste zaakvoerder	51	50	54

=> Bedrijven met een BWV in 2020 zijn in het algemeen grotere bedrijven, zowel in oppervlakte als in Standaard Output en hebben een iets jongere zaakvoerder

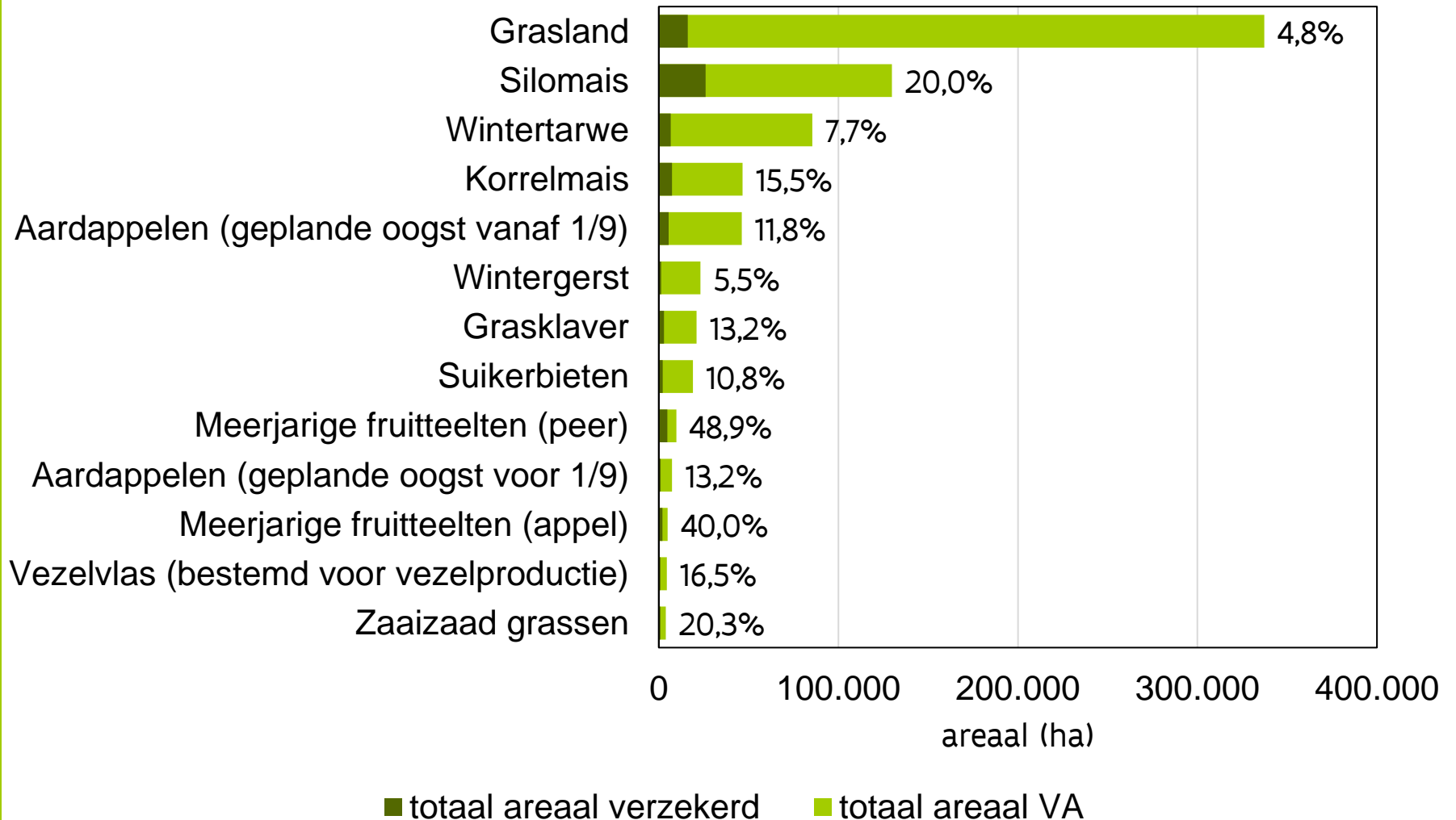
Cijfers 2020 - per gewasgroep



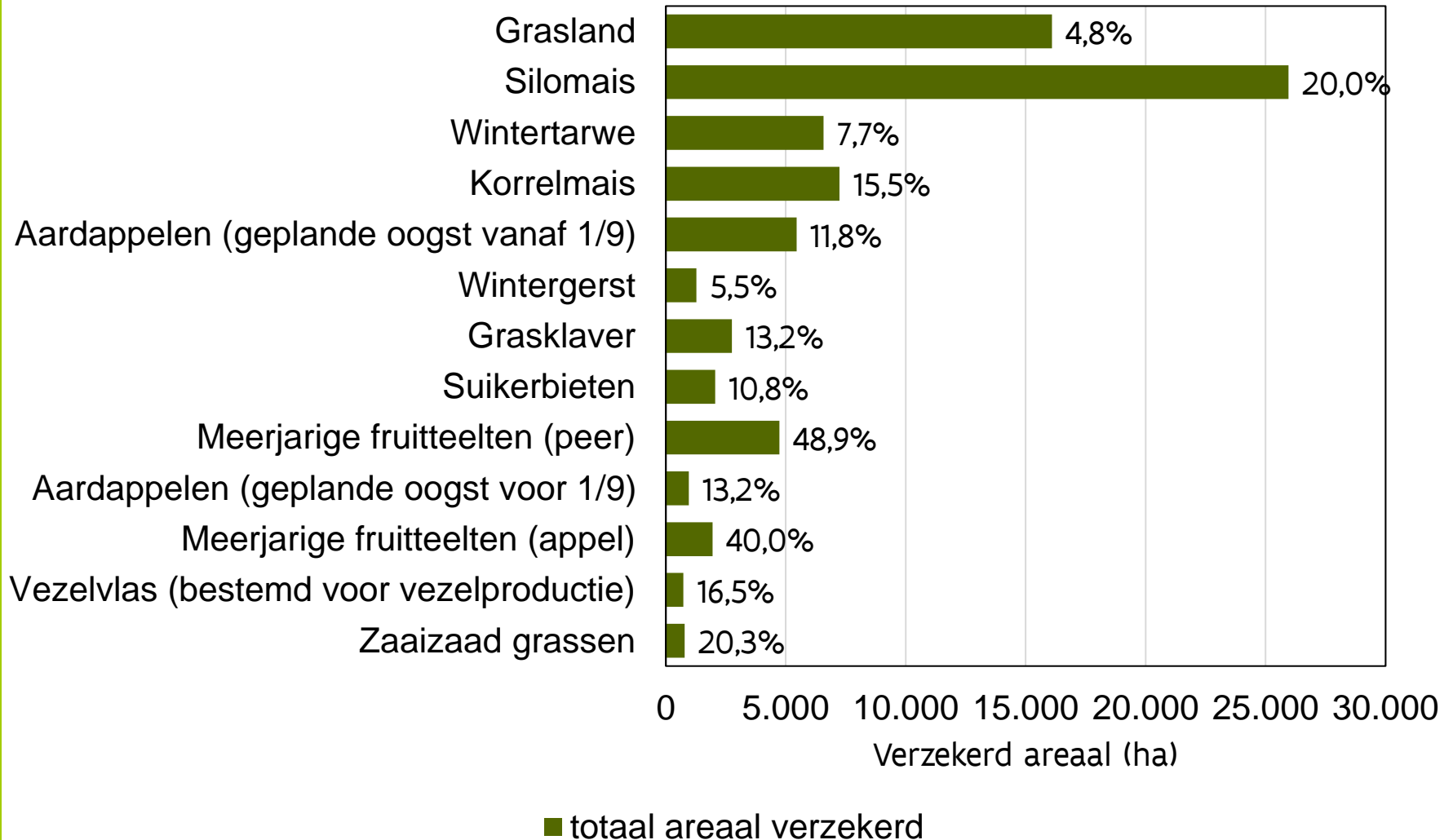
Cijfers 2020 - per gewasgroep



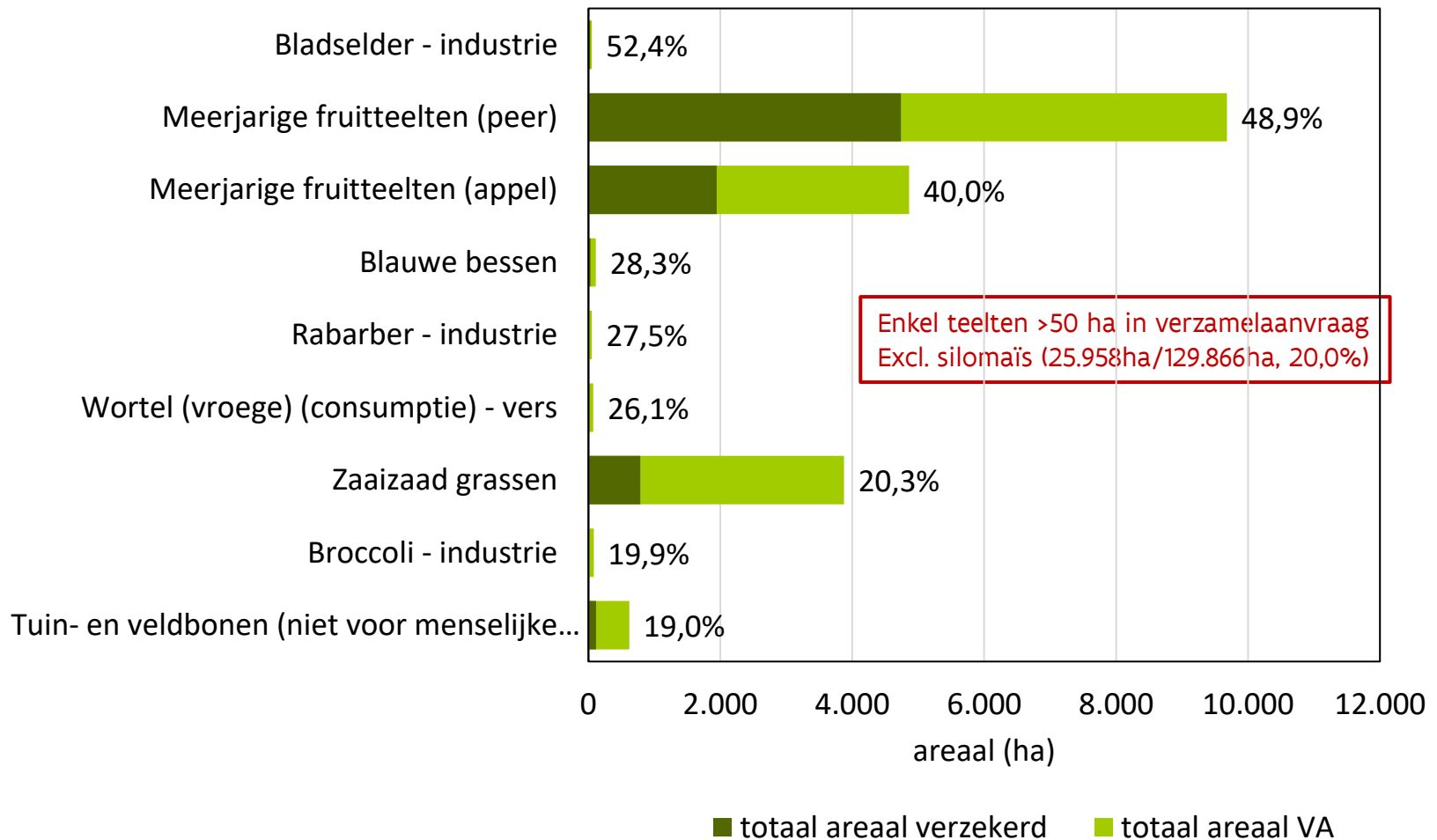
Cijfers 2020 - teelten waarvan minstens 500 ha verzekerd is



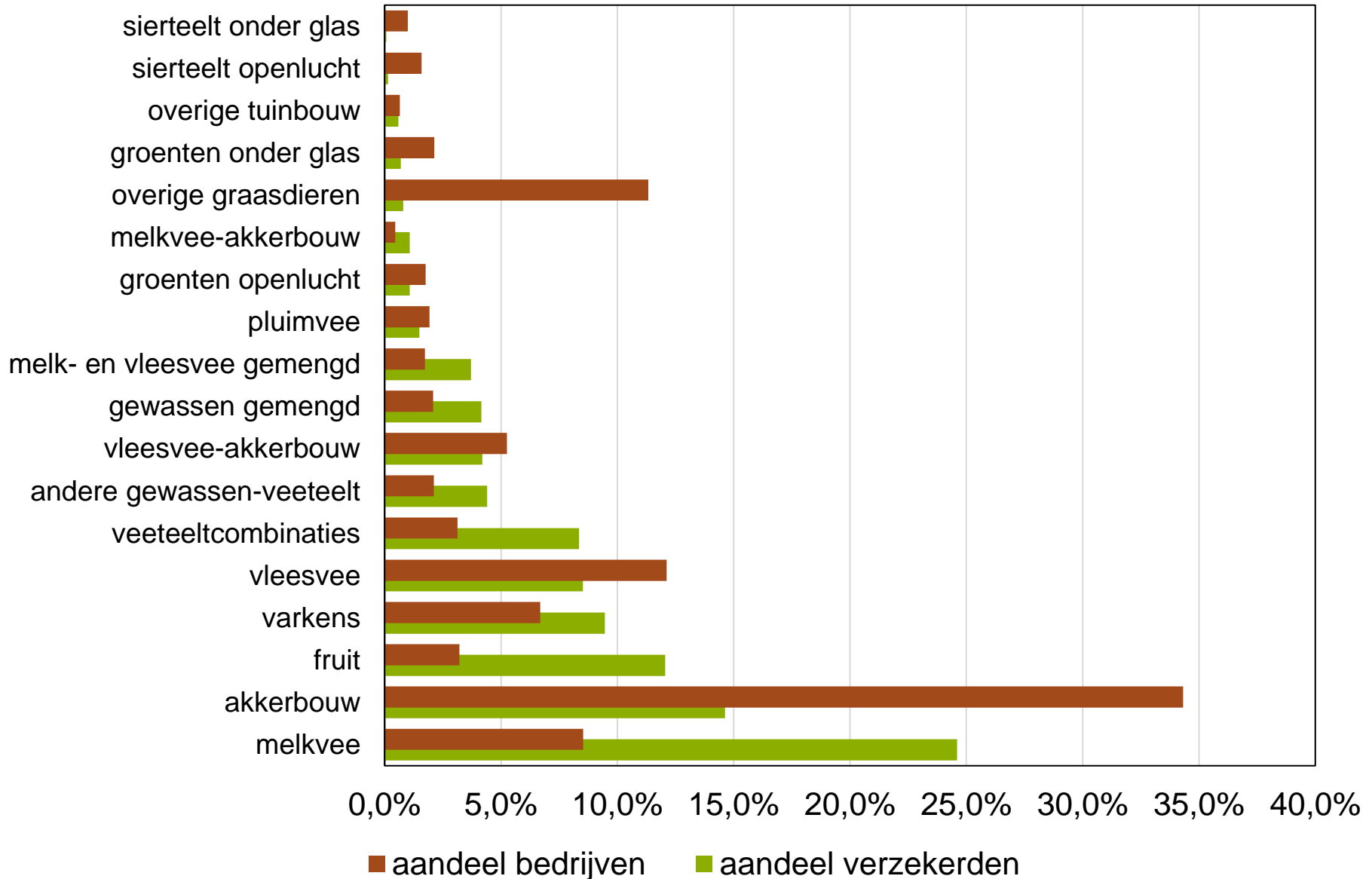
Cijfers 2020 - teelten waarvan minstens 500 ha verzekerd is



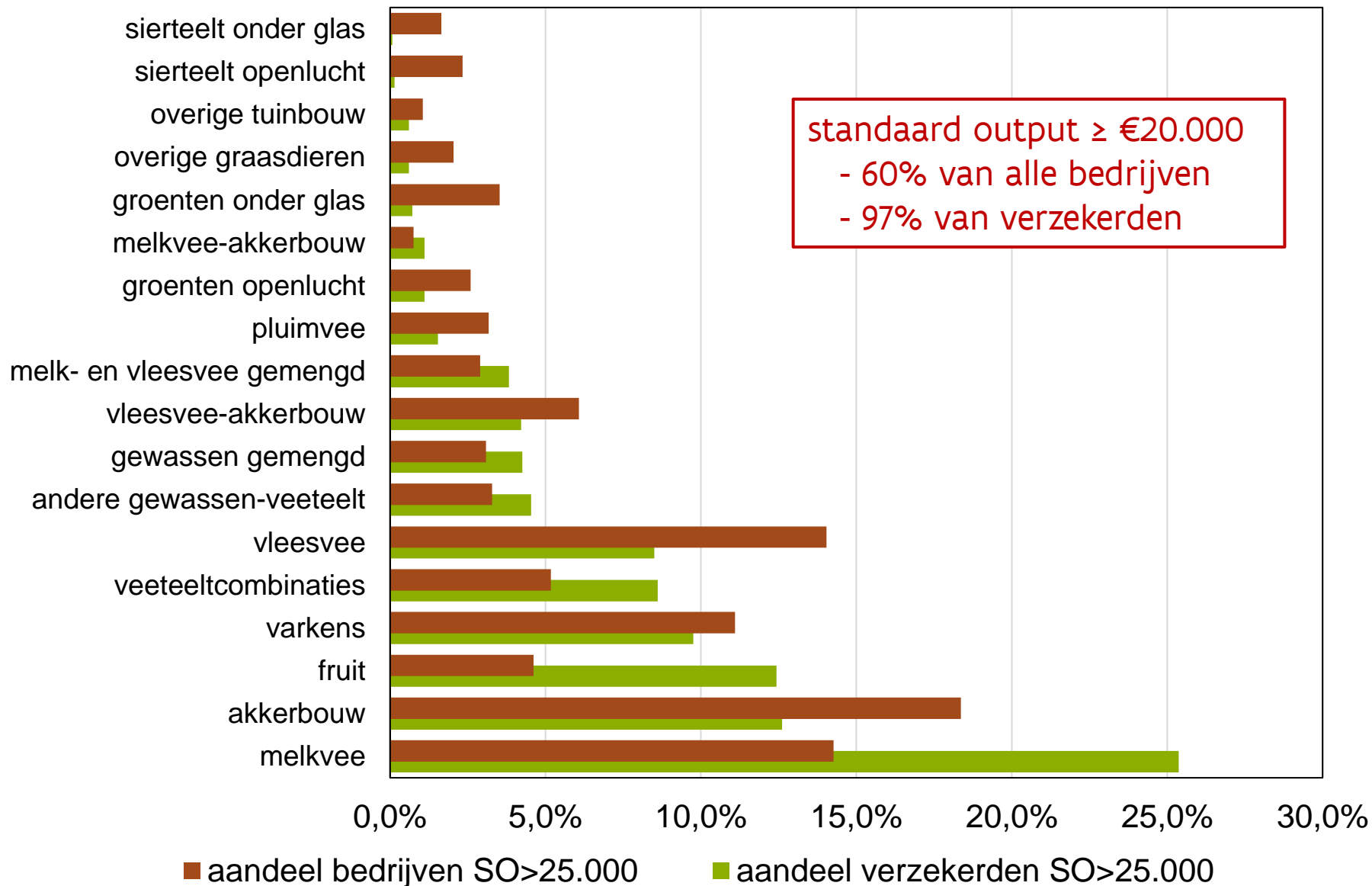
Cijfers 2020 - teelten met grootste verzekerd aandeel



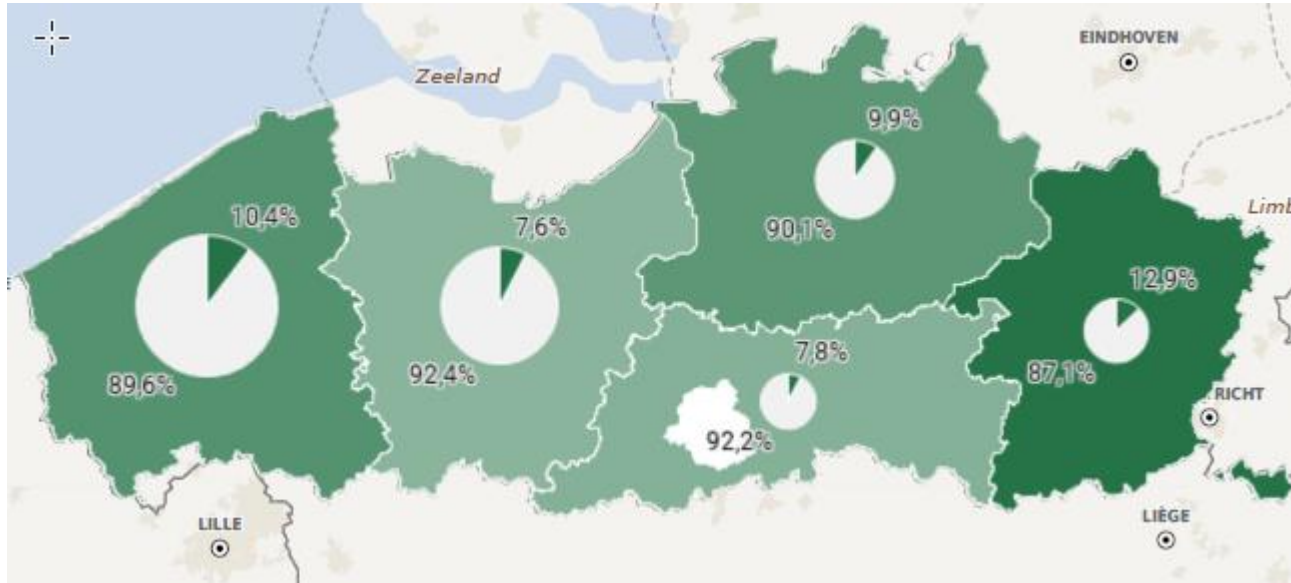
Cijfers 2020 - verzekerden per typologie



Cijfers 2020 - verzekerden per typologie



Cijfers 2020 – per provincie



Taartdiagram = % verzekerde landbouwers per provincie

bvb Limburg: 12,9% van de landbouwers heeft een verzekering

Waar liggen bedrijven met verzekering?

West-Vlaanderen	33%
Oost-Vlaanderen	20%
Limburg	18%
Antwerpen	17%
Vlaams-Brabant	9%

Controles en betalingen

- ▶ **Alle verzekeraars**

- ▶ **Steekproefsgewijze controle op aantal dossiers**

- ▶ **Vaststellingen**

- Foute subsidiabele bedragen doorgegeven (vb. ook Waalse percelen erbij, incl. taks, ...)
- Verschillen in verzekerde teelten en oppervlaktes tov teelten en oppervlaktes aangegeven in de verzamelaanvraag

Controles en betalingen

► Oorzaken voor niet (volledige) betaling

- Geen (tijdige) subsidieaanvraag
- Oppervlakte in polis > oppervlakte in VA
- Teelt in polis ≠ teelt in VA

Wijzigingen 2021

▶ **Landbouwer**

- Niet meer aangeven van verzekerde teelten op percelen
- Alleen deelname aan subsidie en verzekeraar opgeven (administratieve vereenvoudiging, minder kans op fouten)

▶ **Verzekeraar**

- Aanvraag verlenging/nieuwe erkenning: voor 1 november ipv juli
- Goedkeuring 15 december